

株式会社東京証券取引所



Listed Company
3390



Universal Solution Systems

ユニバーサルソリューションシステムズ株式会社

2015年3月期第3四半期 決算補足説明資料

2015年2月12日

(単位:百万円)

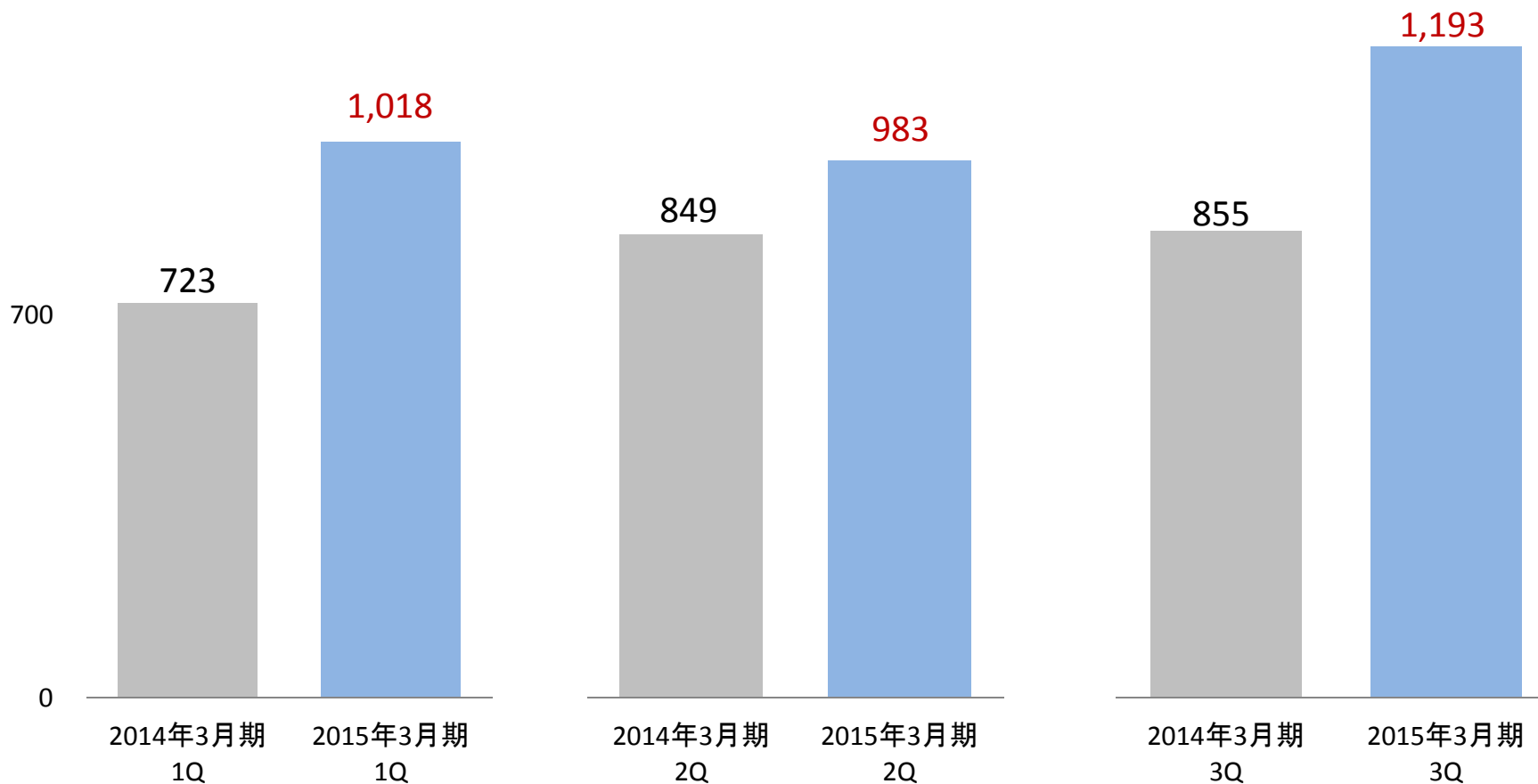
	2014年3月期 第3四半期	2015年3月期 第3四半期	増減
売上高	2,428	3,195	+766
売上総利益	1,220	1,431	+211
営業利益	240	240	+0
経常利益	250	205	▲45
税引前四半期純利益	442	355	▲86
四半期純利益	309	298	▲11

販売活動が順調に推移した結果、売上高が伸張いたしました。
 一方で、サービス拡充のために積極的な投資を行ってまいりました。

(単位:百万円)

連結売上高 四半期推移

1,400

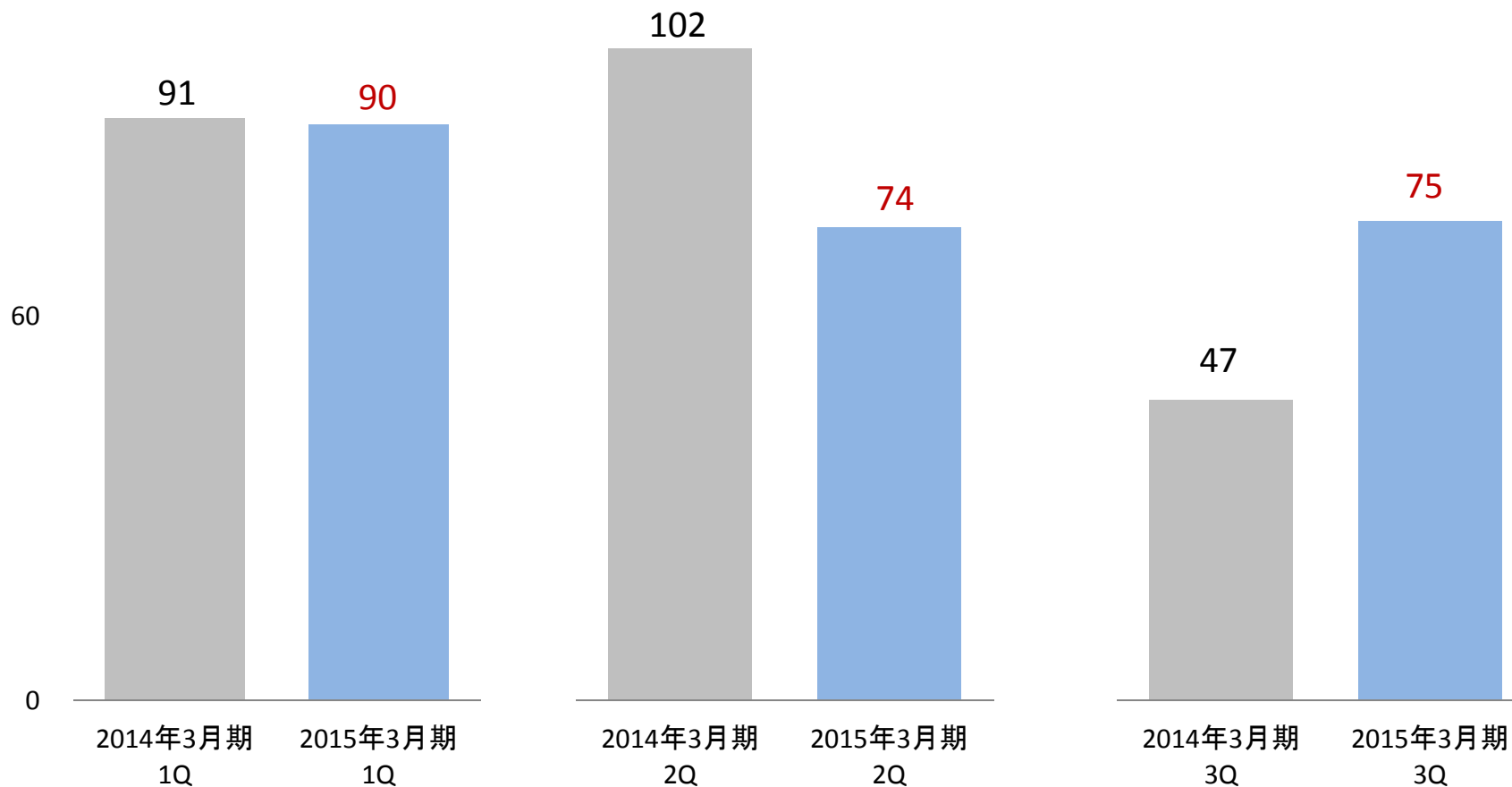


積極的な販売活動により、売上高は順調に推移いたしました。

(単位:百万円)

120

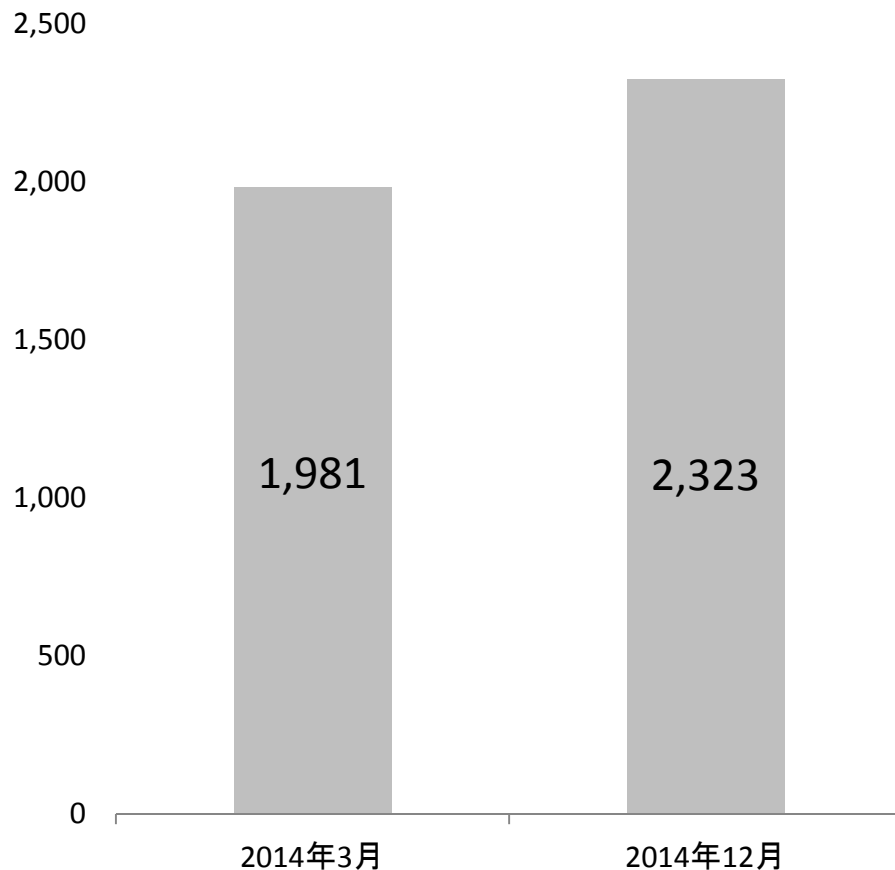
連結営業利益 四半期推移



サービスの拡充を行うなど、積極的な投資を行っています。

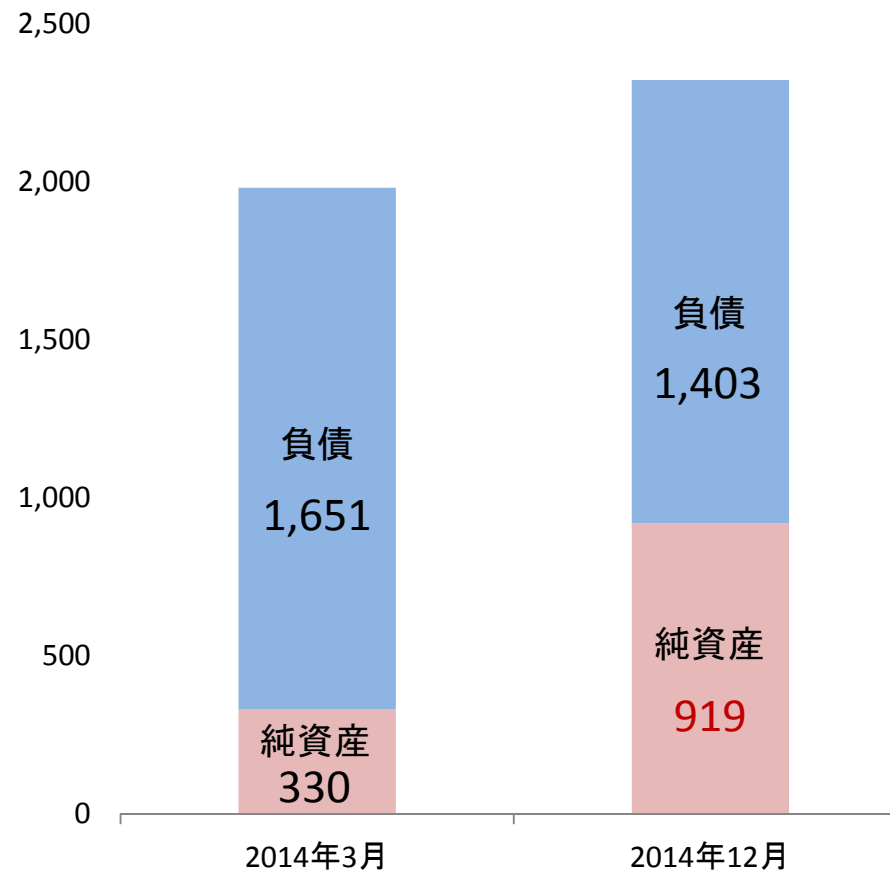
資産

(単位:百万円)



負債・純資産

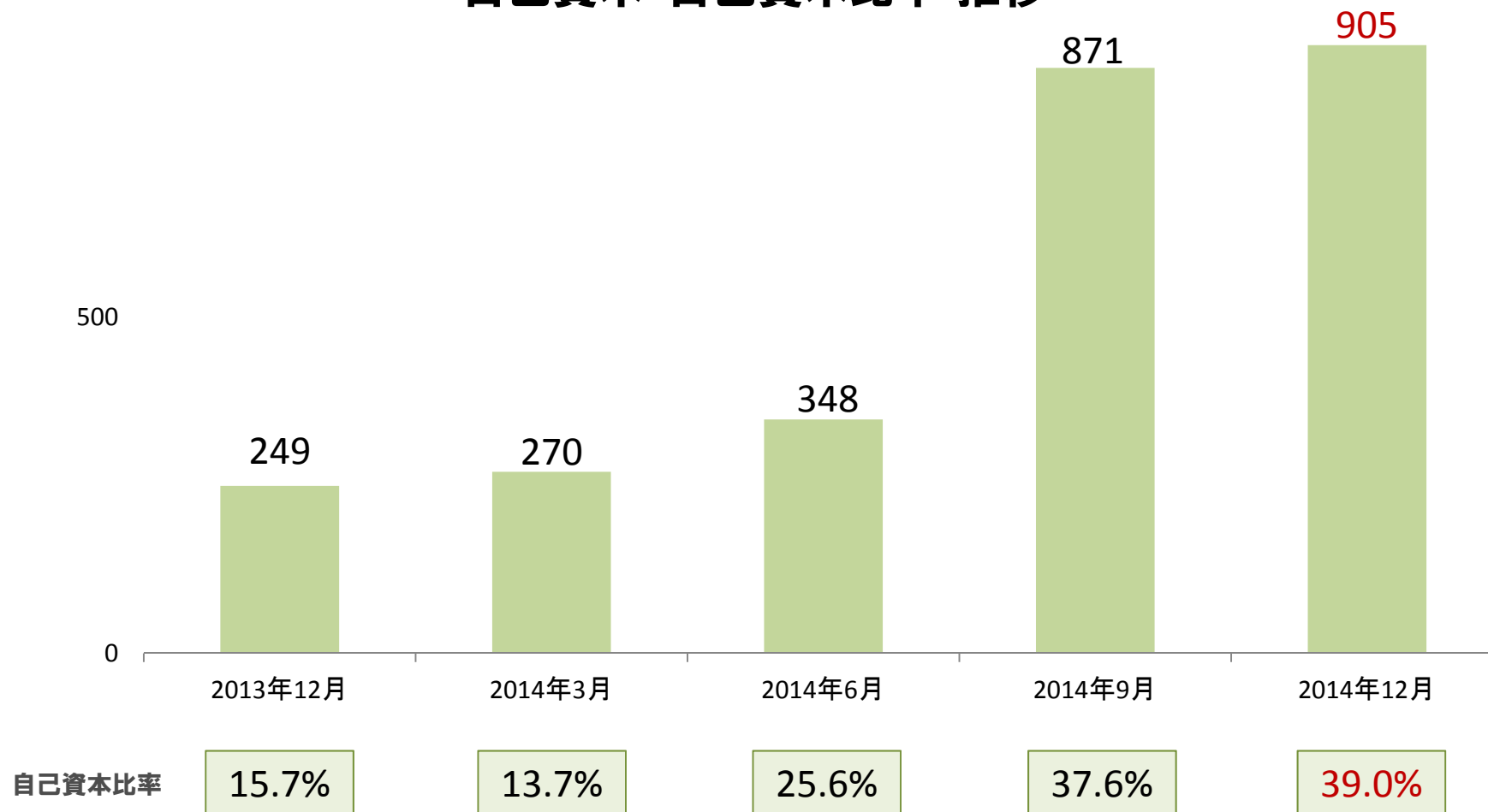
(単位:百万円)



四半期純利益298百万円の計上により、純資産が増加いたしました。

(単位:百万円)
1,000

自己資本・自己資本比率 推移



安定した財務基盤構築に努めてまいりました。

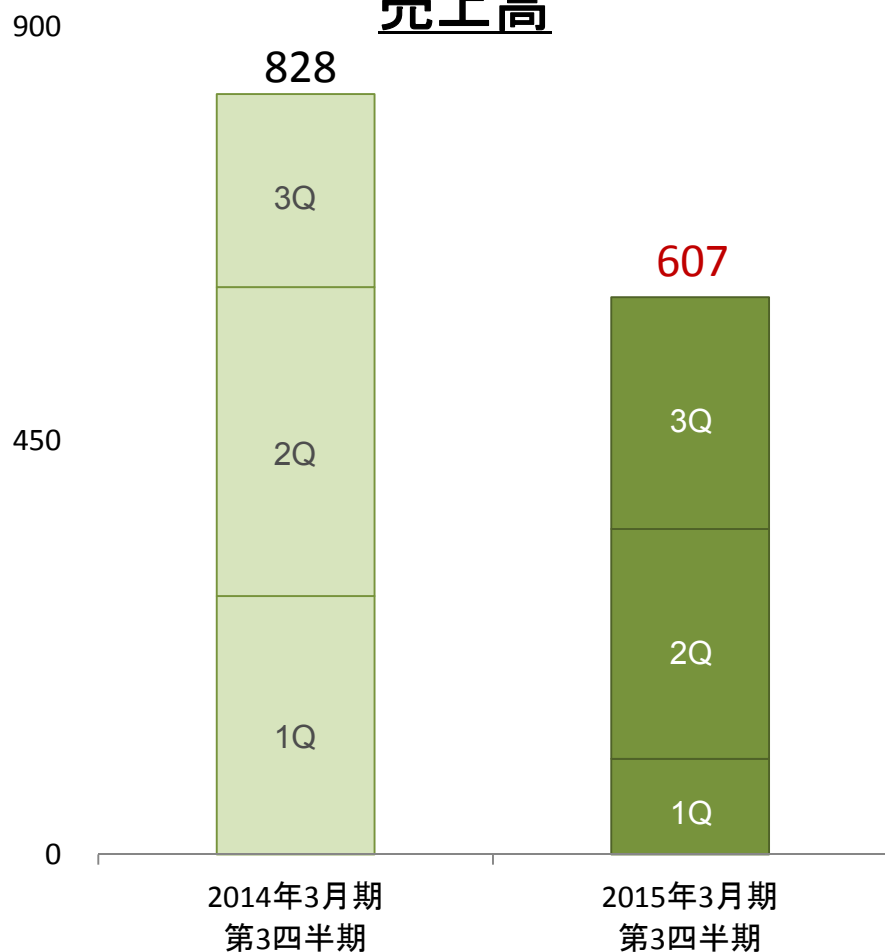
各セグメント概況

(単位:百万円)

	2014年3月期 第3四半期	2015年3月期 第3四半期	増減
システム事業	828	607	▲220
メディア事業	475	102	▲372
直販事業	1,132	2,485	+1,353
合計 調整額反映後の数値	2,428	3,195	+766

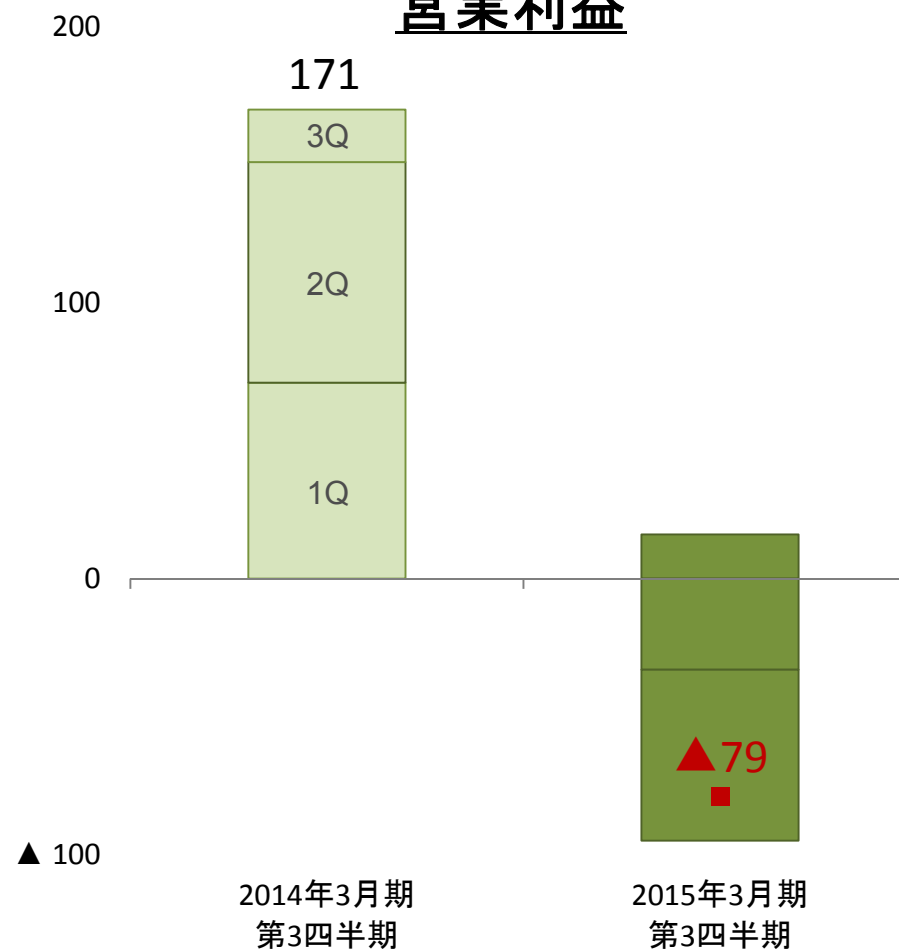
(単位:百万円)

売上高



(単位:百万円)

営業利益

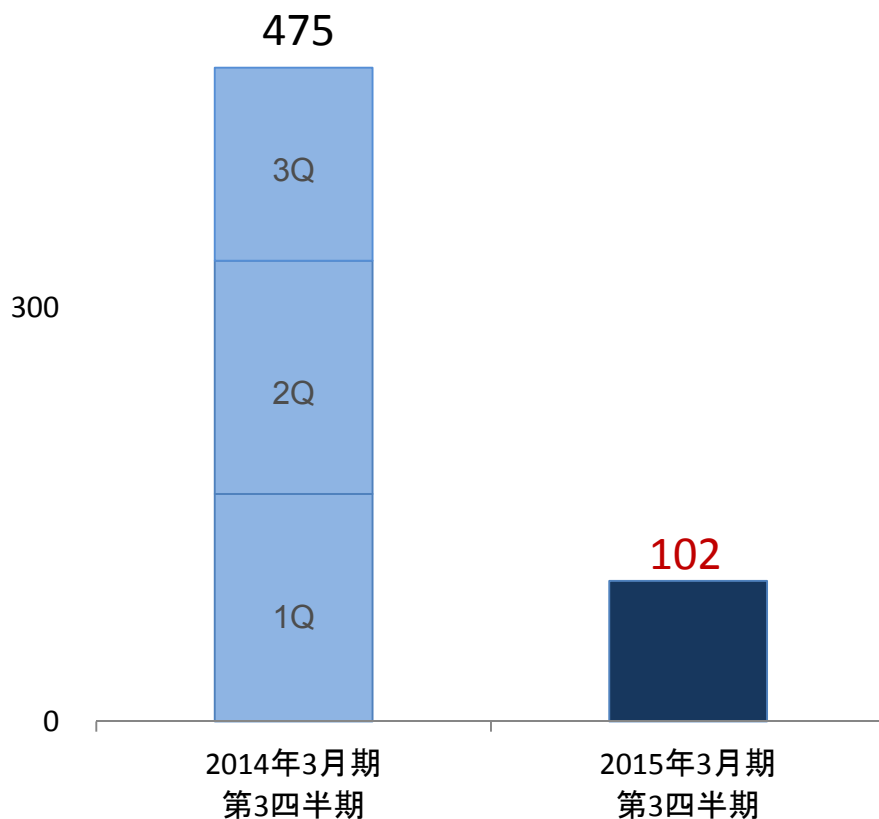


システム事業基盤の構築やサービスの拡充等、積極的な投資を行ってまいりました。

(単位:百万円)

売上高

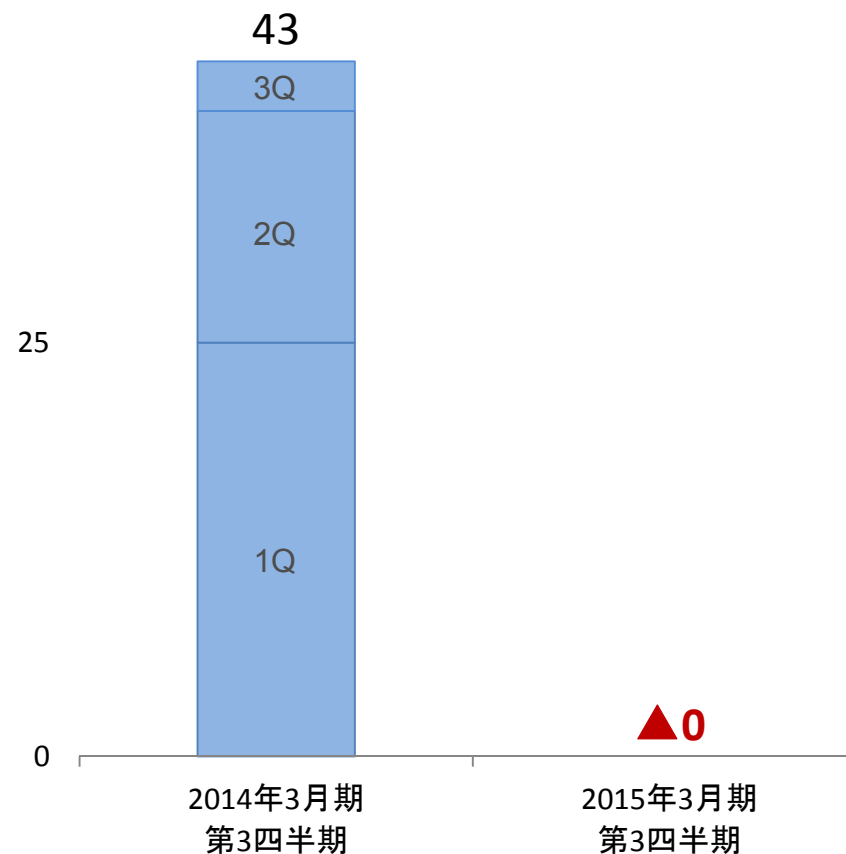
600



(単位:百万円)

営業利益

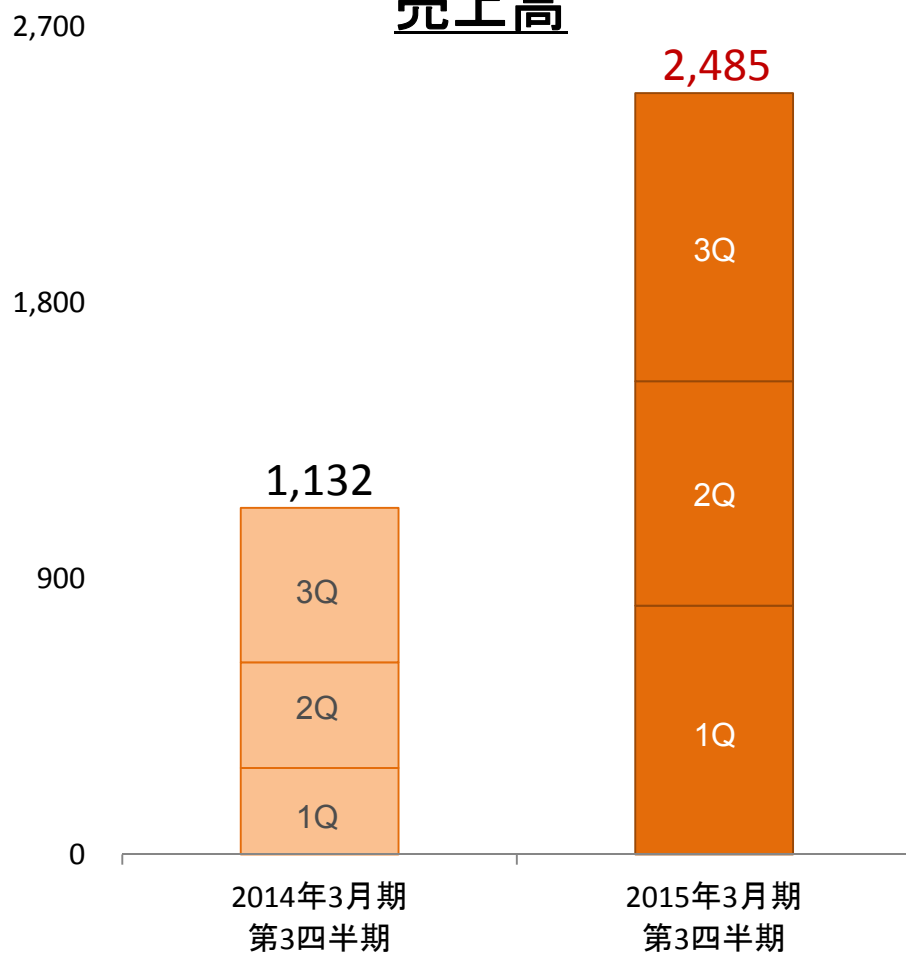
50



ホテル業界に特化したサイト運営を行ってまいりました。
 (※第2四半期連結会計期間において、サイト運営会社を連結範囲から除外しています。)

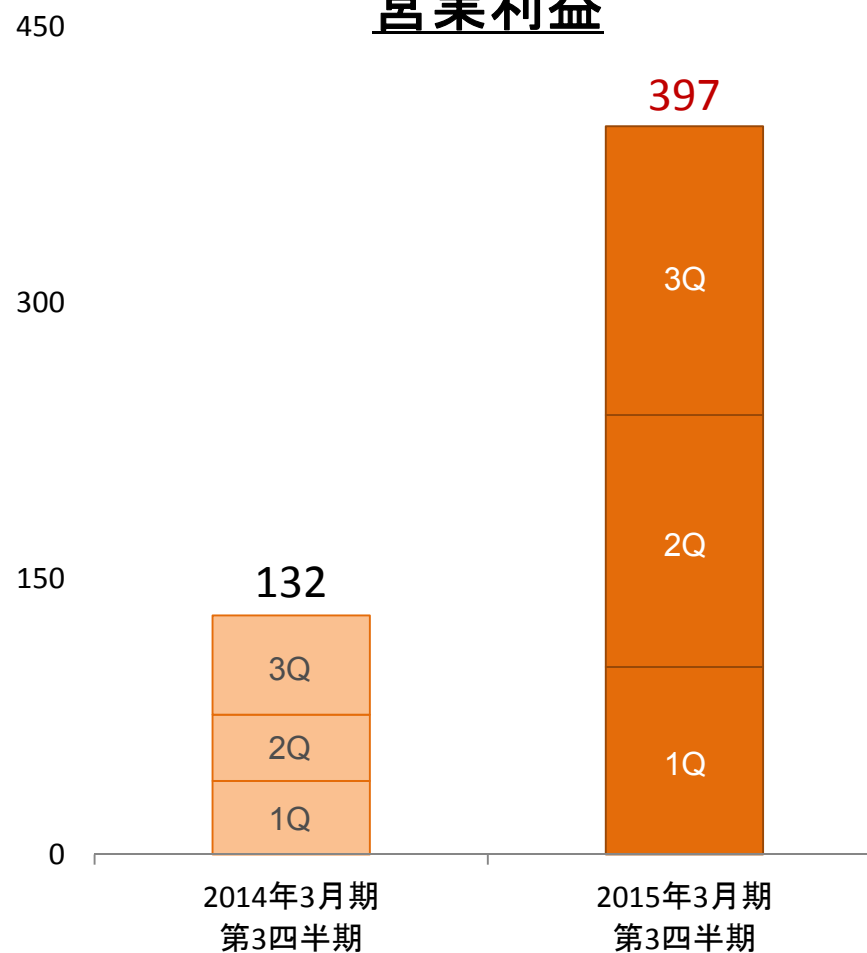
(単位:百万円)

売上高



(単位:百万円)

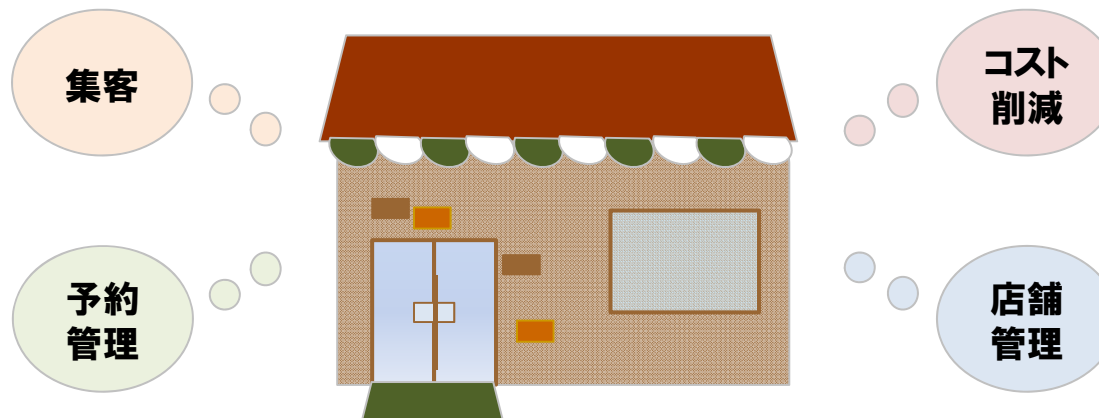
営業利益



全国に広がる販売網の強化等に取り組んでまいりました。

■ 飲食事業者様向けシステムサービスの提供

飲食事業者様の店舗運営や経営課題解決をサポートする各種サービスを提供しています。



■ 業種別ソリューションサービスの提供

様々な業種のシステム開発・運営、情報通信機器を用いたソリューションサービスを提供しています。

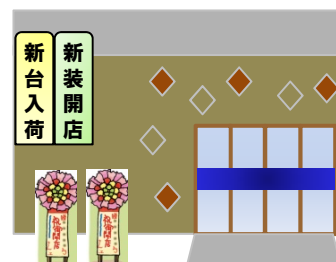
◎不動産業界向け

- ・物件情報掲載タッチパネル



◎アミューズメント業界向け

- ・POP作成システムの提供
- ・保守・サポートサービスの提供



◎情報通信サービス

- ・携帯電話・タブレット端末 等



■ 飲食事業者様向け提供サービス

◎タッチパネル型セルフオーダーシステム

お店でスタッフを呼ぶ必要なし！
 テーブルにあるタッチパネルやペンを使い、
 お客様自身が好きなタイミングで簡単に注文ができます。



店舗運営

◎簡易レジ「ダイニングレジスター」

タブレット端末を利用したレジスター。
 シンプルな操作性で、誰でも簡単にご利用頂けます。



ダイニングレジスターは、
 クレジット決済にも対応！

◎遠隔モニタリングカメラ「RMS」

お客様・従業員・店舗の安全を守る。
 防犯用途から、店舗運営まで様々な場面で活用できます。

PCや携帯から、
 リアルタイムで映像確認が可能



店舗管理

集客・予約

◎予約管理システム

様々な媒体からの予約の一元管理が可能。
 予約管理業務の軽減や、
 オーバーブッキングなどの予約管理ミスを防ぐことができます。

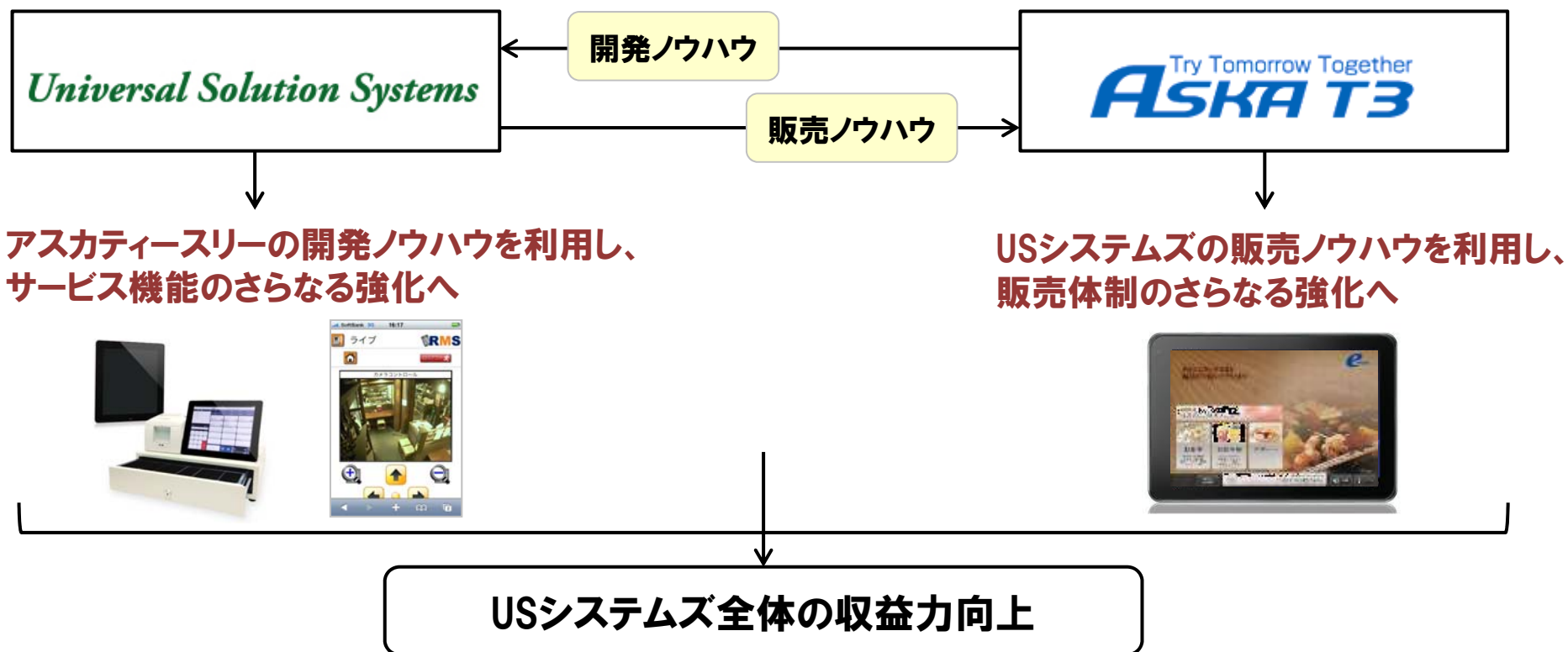




參考資料

■ アスカティースリー株式会社との連携体制整備

2014年7月1日付で連結子会社となりましたアスカティースリー株式会社との間で、シナジー効果を最大限発揮するための開発体制・販売体制の構築を進めてまいります。



アスカティースリーのシステム開発力と当社の販売力を相互利用することで、システムソリューションサービスの強化に努めてまいります。

(単位:百万円)

	2015年3月期 第3四半期累計 実績	2015年3月期 通期 予想	2015年3月期 通期予想に対する 進捗率
売上高	3,195	5,000	64%
営業利益	240	400	60%
経常利益	205	390	53%
当期純利益	298	240	124%

【見通しに関する注意事項】

本資料では、ユニバーサルソリューションシステムズ株式会社および関係会社の将来についての計画や戦略、業績に関する予想および見通しの記述が含まれています。

これらの記述は過去の事実ではなく、当社が現時点で把握可能な情報から判断した仮定および所信に基づく見込みです。また、経済動向、当社の属する業界における競争の激化、個人消費、市場需要、税制や諸制度などに関わるリスクや不確実性を際限なく含んでいます。

それゆえ実際の業績は当社の見込みとは異なる可能性のあることをご承知おきください。

なお、本資料で掲載している数値については、単位未満を切り捨てしています。当社の決算期は3月末です。

ユニバーサルソリューションシステムズ株式会社
〒170-0013 東京都豊島区東池袋1-13-6
広報・IR部
TEL 03-6892-3864 FAX 03-6690-9809
URL:<http://www.u-s-systems.co.jp>



Universal Solution Systems